


BANDIDO

COVID-19

A Reflexshop és a Helvetiq csapata úgy döntött, kijátssza legerősebb ütőkártyáját a COVID-19 ellen. Ez pedig nem más, mint a bestseller Bandido társasjáték nyomtasd-és-játszd, vírusellenes változata!



Hogyan készítheted el ezt a verziót otthon?

Először is, nyomtasd ki a kártyák mindkét oldalát, amit lentebb mellékelünk! Ha van rá lehetőséged, nyomtasd vastagabb papírra - de sima papírral is teljesen működőképes lesz.

Második lépésben vágd ki a kártyákat a vonalak mentén! A kicsik is segíthetnek, de csak óvatosan! :)

Végül a játék kész! Játsszatok, és próbáljátok meg a vírust annyira elszigetelve tartani, amennyire csak tudjátok!

A játékszabályokat lásd alább, és ne felejtsetd: #maradjotthon #maradjjátékban #csakígy nyerhetünk!



BANDIDO

COVID-19

Két okból készítettük el a Bandido ezen verzióját. Először is, továbbra is szeretnénk nektek játékokat készíteni és örömteli percekkel megajándékozni titeket és szeretteiteket. Másodsor, hogy megtanítsuk a gyerkőcöknek – és emlékeztessük a felnőtteket –, hogy közös erővel, a megfelelő viselkedést betartva, sikeresen megszabadulhatunk ettől a kellemetlen vírustól.



Tervező: Martin Nedergaard Andersen
Látvány: Lucas Guidetti Perez

JÁTÉKELEMEK

32 kártya
1 szuperkártya
1 játékszabály

A JÁTÉK CÉLJA

Ez a Bandido társasjáték egy különleges kiadása. Ha már ismered a játékot, akkor ezt a részt kihagyhatod, a játék szabályai ugyanis nem változtak. Ha még nem ismered, nézzük át gyorsan, hogyan is néz ki a játék menete! A Bandido egy kooperatív játék, amiben közös harcoltok a vírus kitérése ellen, nehogy elérjen minket. Beszéljetek össze és tervezzétek meg közösen a lépéseiteket, hogy a lehető legbiztosabb legyen a győzelem!

ELŐKÉSZÜLETEK

1. Keressétek meg a kezdőkártyát (aminek vírus van a közepén) és tegyétek az asztal (vagy bármilyen más játéktér) közepére!




2. A többi kártyát keverjétek meg jól, és lefelé fordítva tegyétek őket egy pakliban mindenki számára jól elérhető helyre!


3. Osszatok 3 kártyát minden játékosnak!

A JÁTÉK MENETE

A legfiatalabb játékos kezd. A saját körében rakj le egy kártyát a kezedből úgy, hogy kapcsolódjon legalább egy, már lent lévő kártyához!




Kooperatív játék lévén érdemes összebeszélgetek a stratégiátokról, de a kártyáitokat nem mutathatjátok meg egymásnak!




Figyelem: A lerakott kártyádnak tökéletesen illeszkednie kell! Ha leraktál egy kártyát, húzz helyette egy újat a pakli tetejéről! Ha nem tudsz szabályosan lehelyezni lapot, akkor az összes kezében lévő kártyát tedd a pakli aljára, és húzz helyettük három új kártyát a pakli tetejéről! A körödnék így vége, a következő játékos lesz soron.

Játsszatok addig, amíg sikeresen le nem zártátok az alagút összes kijáratát, vagy amíg a pakli ki nem ürül!



Figyeljetek rá, hogy a játék bármely pontján nehegy olyan kártyát rakjatok le, ami ellehetetlenítené az alagút lezárását!



A JÁTÉK VÉGE

Ha sikerül lezárnotok az összes alagutat, akkor gratulálunk, közösen megnyertétek a játékot! Ha viszont akár csak egy alagút is nyitva marad, amikor a pakli kiürül, akkor sajnos veszítettetek. De ne csüggedjete, próbáljátok meg újra!

Itt pedig egy lista a teendőkről, amiket ha rendszeresen betartotok, megakadályozzátok vele a vírus terjedését:

Gyakran moss kezet!

Mossatok kezet rendszeresen és alaposan alkoholos kézfertőtlenítővel, vagy szappannal és vízzel, legalább 30 másodpercig!



Maradj otthon!

Maradjatok otthon, főleg ha nem érzitek jól magatokat, lázatok van, köhögtek, esetleg nehezen kaptok levegőt, és keressétek fel a háziorvosotokat!



Ne fogj kezet!

Kerüljétek a kézfogást, és amennyire lehet, mindennemű érintkezést! Üdvözlésnél intessétek, vagy találjátok ki új módszert, például a lábaitok összeérintését!



Figyelj a higiéniaira!

Ha köhögtek, vagy tüsszentetek, takarjátok el az arcotokat a könyökötökkel vagy egy zsebkendővel, a zsebkendőt pedig használat után azonnal dobjátok el!



Előbb telefonálj!

Ha gyanús tüneteket észleltek magatokon, előbb hívjátok a háziorvosotokat vagy a kórház ügyeletét, mielőtt kórházba mennétek!



