

JÁTÉKSZABÁLY

You Tube

P mint Pizza bemutató

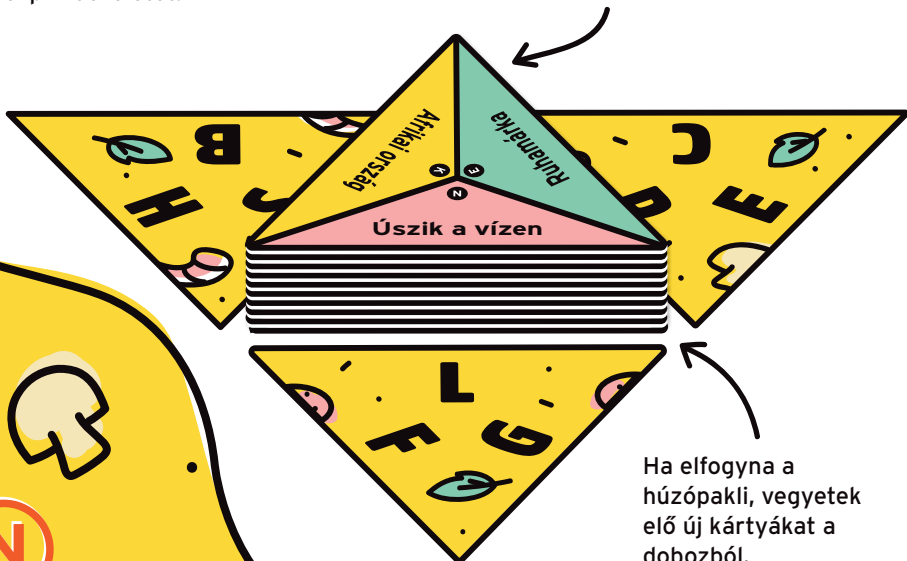
A JÁTÉK CÉLJA

Legyél te az első játékos, aki összegyűjt 9 pizzakártyát, és ezzel elkészít egy óriási pizzaszeletet.

ELŐKÉSZÜLETEK

Vegyetek ki a dobozból körülbelül 40 pizzakártyát és a kategóriaoldalukkal felfelé helyezétek az asztal közepére. Ez lesz a húzópakli. Ezután egyesével fordítsátok fel a húzópakli felső 3 kártyáját és a képen látható módon, a betűs oldalukkal felfelé helyezétek őket a húzópakli köré.

Ha mindenki felkészült, dobjátok el a húzópakli legfelső pizzakártyáját, ezzel egy új kártyát felfedve. Az első forduló rögtön el is kezdődik!



Ha elfogyna a húzópakli, vegyetek elő új kártyákat a dobozból.

KÁRTYÁK BEGYŰJTÉSE

Minden kártya kategóriaoldalán 3-3 kategória található. A zöldek egyszerűek, a sárgák közepesek, a pirosak nehezek. A kártya kategóriájának nehézsége fogja meghatározni, hogy a begyűjtött kártyát hova rakhatod az elkészülő, óriás pizzaszeletedben (erről majd később).

Amint elkezdődött a forduló, válassz ki egy kategóriát a láthatók közül, és próbálg meg kitalálni egy olyan szót, amely a kategóriával élszomszédos kártyán látható egyik betűvel kezdődik. A megfelelő ékezetes és kéttagú kezdőbetűk használata megengedett (például A betűnél mondhattok Á-val kezdődő kifejezést vagy T-nél TY-vel kezdődöt). Az első játékos, aki bekiabál egy helyes megoldást, megnyeri a fordulót és begyűjti az adott kártyát:

Vegye el a betűs kártyát (nem a közepén lévő) és adja hozzá a pizzaszeletéhez. Utána fordítsa meg a húzópakli tetején lévő kártyát a betűs oldalára és helyezze a begyűjtött betűs kártya helyére, ezzel új kategóriákat felfedve középen.

A következő forduló azonnal elkezdődik!

Példa: Valaki mondhatta volna az egyszerű kategóriánál (Fagyaltíz) a diót. Ha ő volt a leggyorsabb, a kártyáját hozzáadná a gyűjteményéhez.

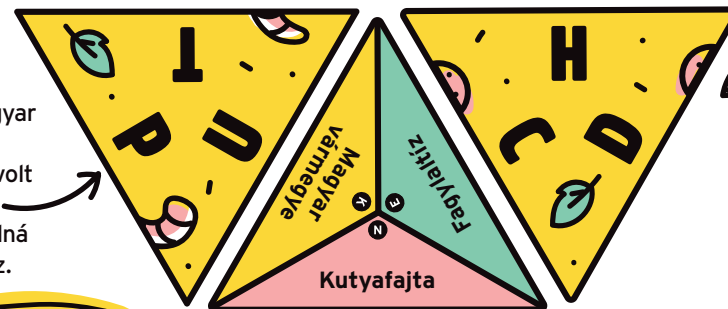
Valaki mondhatta volna a közepes kategóriánál (Magyar vármegye) Pest vármegyét. Ha ő volt a leggyorsabb, a kártyáját hozzáadná a gyűjteményéhez.

Valaki szintévesztő?

Minden pizzakártyán látható egy

E K N

betű, amely segítségével könnyen be lehet azonosítani a nehézségeket: egyszerű, közepes, nehéz.



Minden új forduló elején a közepén lévő pizzakártyát át kell fordítani, és fel kell vele tölteni az üresen maradt helyet.

A SAJÁT ÓRIÁS PIZZASZELETED ELKÉSZÍTÉSE

A célod az, hogy begyűjts 9 pizzakártyát, és egy óriási pizzaszeletet készíts belőlük. Először mindig az alsó szintet kell elkészítened (5 kártya), utána jöhet a középső szint (3 kártya) végül pedig a felső szint (1 kártya).

Így néz ki egy elkészített, óriási pizzaszelet:



Ahogy készül a pizzád, úgy nehezedik a játék! Amint elkezdted elkészíteni a középső szintet, már csak a közepes (sárga) és nehéz (piros) nehézségű feladványok megoldásait kiálthatod be. Amikor már csak a felső szint van hátra, akkor már csak a nehéz (piros) feladványok megoldásait kiálthatod be.

GYŐZELEM

Az első játékos, aki sikeresen begyűjt 9 kártyát, és elkészíti az óriási pizzaszeletét, megnyeri a játékot.

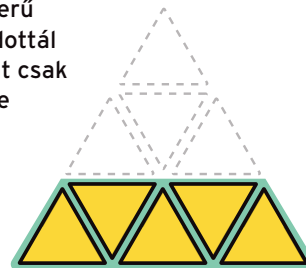
NÉHÁNY EXTRA FELTÉT(EL)

- Ha egyszerre ketten kiáltotok be egy megoldást, akkor egyikőtök sem gyűjtheti be a kártyát, és a forduló folytatódik.
- Ha senkinek sincs ötlete az aktuális kategóriákra, egyeztetek meg közösen, majd dobjátok el a húzópakli legfelső kártyáját, hogy új kártyát fedjete fel.
- A dolgok megkönnyítése érdekében a fiatalabb játékosok a pizzaszeletük mindhárom szintjét bármelyik kategóriával megépíthetik.
- Ha valamelyikőtök egy olyan kategóriából kiált be választ, amelyet már nem tud használni, a forduló megszakítás nélkül folytatódik.

NE FELEJTSÉTEK!

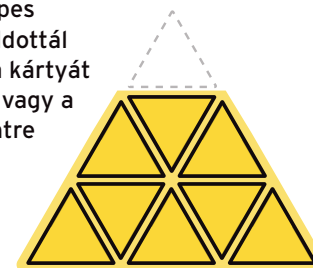
EGYSZERŰ

Ha egy egyszerű kategóriát oldottál meg, a kártyát csak az alsó szintre rakhatod.



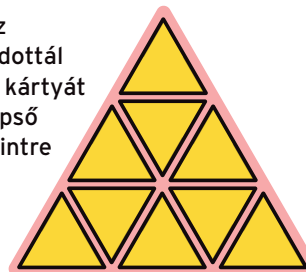
KÖZEPES

Ha egy közepes kategóriát oldottál meg, akkor a kártyát csak az alsó vagy a középső szintre rakhatod.



NEHÉZ

Ha egy nehéz kategóriát oldottál meg, akkor a kártyát az alsó, középső vagy felső szintre is rakhatod.



ÁLLJ!

Először az első szintet kell elkészítened, csak utána kezdhetsz neki a középsőnek, és végül a felsőnek. Nem ugorhatsz át szinteket!

